

Instrukcja obsługi programu w zakresie elektronicznej wysyłki tytułów wykonawczych Wtw

Zgodnie z Rozporządzeniem Ministra Finansów z dnia 25 maja 2020 r. w sprawie wzorów tytułów wykonawczych stosowanych w egzekucji administracyjnej (Dz.U. 2020 poz. 968) dotyczącego obowiązku wysyłania tytułów wykonawczych w postaci elektronicznej (plik .xml), firma Ulisses przygotowała najnowszą wersję programu Ulisses ODPADY.

1. Z menu należy wybrać Gmina – Opłaty → Dane stałe do raportów i edytować rekord. Pojawią się zakładki, gdzie należy uzupełnić następujące dane:

Edycja: Dane do raportów, Dk.

Deklaracja Upomnienia Tytuł wykon. Tytuł wykon. cd. Zmiana stawki Zawiad. o zajęciu Pozostałe parametry Spraw

Rodzaj należności [D2] Opłata za gospodarowanie odpadami komunalnymi

Podstawa prawna na niedoręczenie upomnienia [D9] § 2 pkt 6 Rozporządzenia Ministra Finansów z dnia 30 października

Podstawa prawna na niedoręczenie upomnienia (z Dc) [D9] § 2 pkt 2 Rozporządzenia Ministra Finansów z dnia 30 października

Podstawa prawna prow. egzek. administr. [B17] TW-1(3) |

Czy standardowy nr tytułu wykonawczego (kod tytułu)

Czy subkonta (konto bankowe z nieruchomości)

D. DANE DOTYCZĄCE NALEŻNOŚCI PIENIĘŻNYCH

Akt normatywny (w przyp. Wtw wyst. na podst. Dk) [D1]	Art. 6h, art. 6i oraz 6m ustawy z dnia 13 września 1996 r. o utrzymaniu czystości i porządku w gminach (t.j. Dz. U. 2020 poz. 1439 ze zmianami).	Kod podst. prawnej (Dk) SW 10DOT20190514
Akt normatywny (w przyp. Wtw wyst. na podst. Dc) [D1]	Art. 6h, art. 6i oraz 6o ustawy z dnia 13 września 1996 r. o utrzymaniu czystości i porządku w gminach (t.j. Dz. U. 2020 poz. 1439 ze zmianami).	Kod podst. prawnej (Dc) SW 10DOT20190514
Akt normatywny (w przyp. Wtw wyst. na podst. Wup) [D1]	Art. 15 § 2 ustawy z dnia 17 czerwca 1966 r. o postępowaniu egzekucyjnym w administracji (t.j. Dz.U. 2020 poz. 1427 ze zmianami).	Kod podst. prawnej (Wup) SW 1KUPO20190801
Inna podstawa prawna [D13]		

Zapisal
16/10/2020 09: Jan Adamiak

Zapisz Anuluj

Należy uzupełnić kody podstawy prawnej na podstawie słownika dostępnego pod adresem:

<http://www.is-szczecin.pl/egzadm/podstawyprawne1.php>

2. Następnie przechodzimy na kolejną zakładkę, gdzie należy uzupełnić kod wierzyciela dostępnym z poziomu słownika:

http://www.is-szczecin.pl/egzadm/wierzyciele1_prev.php

oraz adres Beneficjenta.

Edycja: Dane do raportów, Dk.

Deklaracja Upomnienia Tytuł wykon. Tytuł wykon. cd. Zmiana stawki Zawiad. o zajęciu Pozostałe parametry Spraw

D. DANE DOTYCZĄCE NALEŻNOŚCI PIENIĘŻNYCH C.D.

Identyfikacja podstawy prawnej obowiązku [D4] Art. 15 § 2 ustawy z dnia 17 czerwca 1966 r. o postępowaniu egzekucyjnym

Czy wyświetlać numery dok. źródłowych w polu D4 Czy standardowy nr decyzji i upomnienia (D4)

Podstawa prawna pierwszeństwa zaspokojenia należności pieniężnych [D.1.7] Art. 15 § 2 ustawy z dnia 17 czerwca 1966 r. o postępowaniu egzekucyjnym

Podstawa prawna pierwszeństwa zaspokojenia należności pieniężnych (Wup) [D.1.7] Art. 15 § 2 ustawy z dnia 17 czerwca 1966 r. o postępowaniu egzekucyjnym

Czy zaokr. należn. w pol. D1.1 do dzies. groszy

E. OZNACZENIE I WNIOSEK WIERZYCIELA

Kod PRMI027

Nazwa [E1] Prezydent Miasta Kalisz

Adres [E2] ul. Wielka 10/2
62-800 Kalisz

NIP [E3] 784-116-99-59 REGON [E4] 931908977

Nazwa i adres siedziby podmiotu [E5] Urząd Miasta w Kaliszu, ul. Wielka 10/2, 62-800 Kalisz

Dodatkowe

Wierzyciel Urząd Miasta w Kaliszu

Urząd Skarbowy Urząd Skarbowy w Kaliszu

Adresy do tytułów wykonawczych

Rodzaj adresu	Ulica	Kod	Miasto
Siedziba	ul. Długa	62-800	KALISZ
Beneficjent	ul. Długa	62-800	KALISZ

Dodaj Edytuj Usuń

Zapisz 16/10/2020 09: Jan Adamiak Zapisz Anuluj

Z menu wybieramy Gmina – Opłaty → Opłaty - Listy → Urzędy skarbowe. Należy wprowadzić dane urzędu skarbowego łącznie z kodem US, który znajdziemy pod linkiem:

<https://www.mf.gov.pl/documents/764034/5878323/Dz.+Urz.+Min.+Roz.+i+Fin.>

[+z+dnia+1+marca+2017+r.+--+poz.+41+-](#)

Okno prawidłowo wypełnionymi danymi powinno wyglądać tak:

Edycja: Urzędy skarbowe

Kod 3007 Urząd właściciela programu

Nazwa |Urząd Skarbowy w Kaliszu

Adres

	Ulica	Dom	Kod pocztowy	Miasto
ul.	Wrocławska	12-14	62-800	KALISZ

Dodaj Edytuj Usuń

Bank

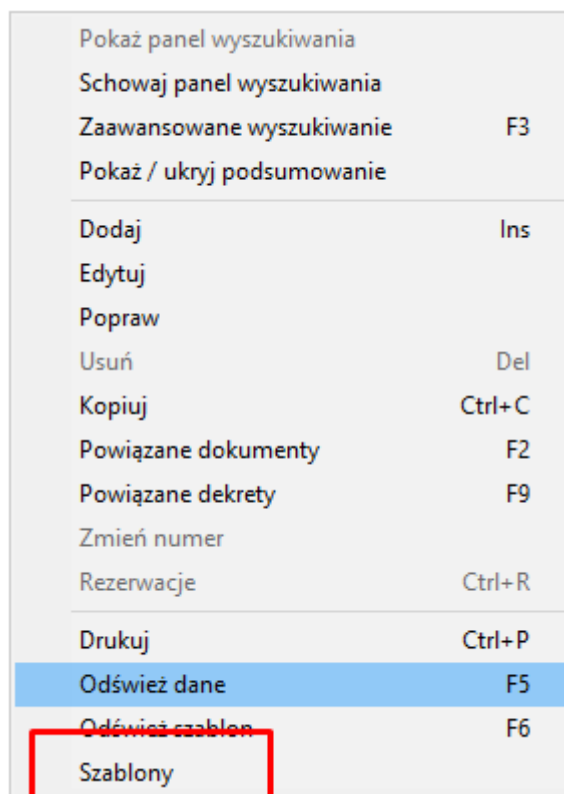
Uwaga!

Pola które należy pamiętać by uzupełnić:

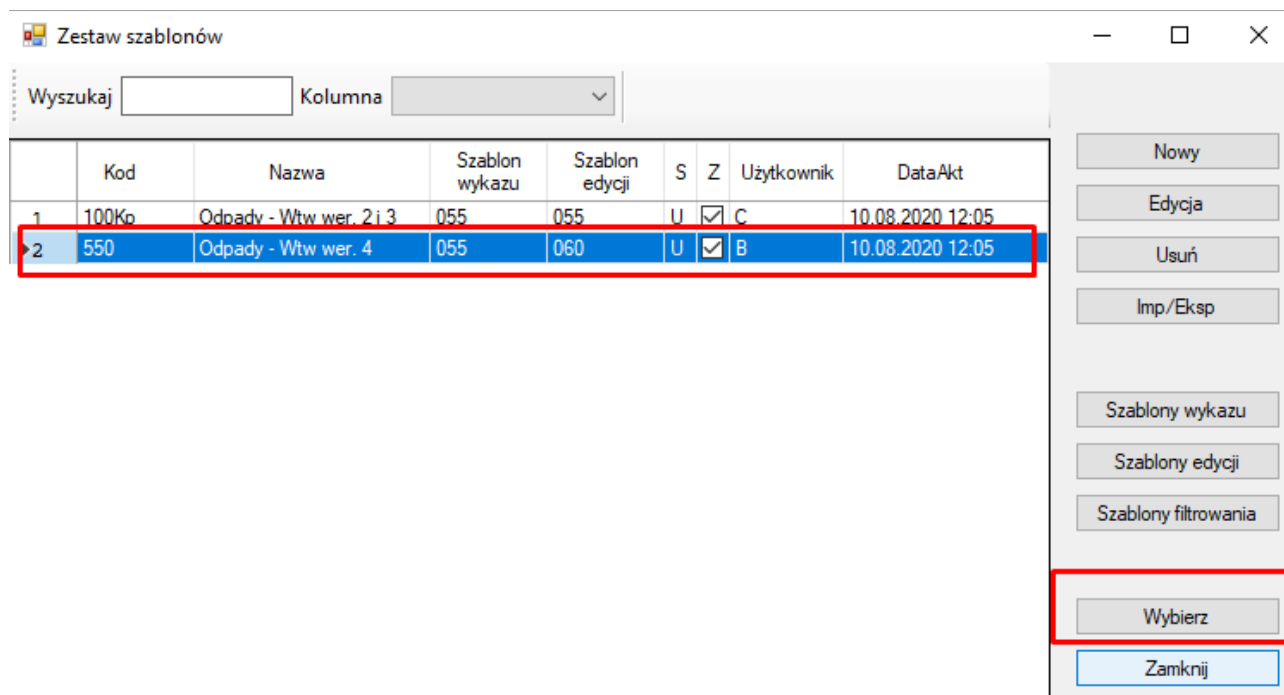
- **praktycznie wszystkie w danych stałych na zakładkach dotyczących tytułów wykonawczych, m.in. kody podstaw prawnych, pola z sekcji oznaczenie i wnioski wierzyciela (kod musi być z listy wierzycieli, nip i regon prawidłowy), adresy do tytułów wykonawczych - 2 wpisy, jeden z rodzajem adresu 'Siedziba', a drugi 'Beneficjent'.**
- **na dokumencie Wtw: urząd skarbowy (prawidłowy kod urzędu), osoba upoważniona do działania w imieniu wierzyciela (musi mieć uzupełnione zatrudnienie, a w nim stanowisko).**

3. Po uzupełnieniu wszystkich danych w „danych stałych” i w danych „urzędu skarbowego” przechodzimy do menu do wystawienia tytułu wykonawczego. Należy to robić tak jak do tej pory z tym, że szablon edycji tytułu wykonawczego został dostosowany do nowych przepisów. Po wybraniu Wykazu Wtw – Tytuł wykonawczy proszę pracować na szablonie o kodzie 550.

Szablon wybieramy klikając na wykazie Wtw prawym przyciskiem myszki wybierając „Szablony”:



Następnie zaznaczamy szablon o kodzie 550 i klikamy „Wybierz”.



Pola zaznaczone w czerwonych ramkach uległy zmianie / lub zostały dodane.

Edycja: Wtw - Tytuł wykonawczy

Numer **Wtw/2/20** Data wystawienia **11/08/2020** Data tytułu **11/08/2020**

Numer upomnienia / sprawy _____ Nr tytułu wykonaw. _____
 Na podstawie _____ Z dnia **11/08/2020** Nr sprawy _____

Nazwisko / imię | Kod płatnika | Ulica_wieś | Nr domu | Nr lokalu | Kod NR | Pesel

Nieruchomość / Płatnik _____

Współwłaściciel _____

Adres _____

Kategoria operacji _____ Kasa _____

Osoba fizyczna Płatnik niebędący osobą fizyczną **Pokaż upomnienia**

Numer dokumentu	Kwota	Z dokumentu	Okres

Dodaj Edytuj Usuń

Data otrzymania tytułu _____ Kwota z tytułu **0,00**

Urząd skarbowy (organ egzekucyjny) _____
 Osoba upoważniona do działania w imieniu wierzyciela _____
 Właściwość organu _____

Zbieżność egz. _____
 Data do której nal. może być dochodzona _____
 Kwota kosztów egzekucyjnych **0,00**

Uwagi _____

Zapisz 11/08/2020 11:30

Zapisz Anuluj

Rodzaj dokumentu
 Tytuł wykonawczy
 Zmieniony tytuł wykonawczy
 Dalszy tytuł wykonawczy
 Powtórny tytuł wykonawczy

Nr porz. dalszego tyt. wyk. _____
 Cel wydania dalszego tytułu wyk.:
 Prowadzenie egzekucji przez inny organ egzekucyjny
 Zabezpieczenie hipoteką przymusową
 Cel wydania dalszego tytułu sprzed 8 sierpnia 2016r.
 Adnotacja dot. ponownego wyd. tyt. _____

Rodzaj odpow. zobow.
 Podmiot, u którego powstał obowiązek
 Następca prawny
 Osoba trzecia

Podwyższona stawka odsetek

Odsetki
 1. odsetki za zwłokę
 2. odsetki za zwłokę od należności cel.
 3. odsetki ustawowe
 4. odsetki za opóźnienie
 5. za opóźnienie w transakcjach handl.
 6. nie pobiera się odsetek

Należności zostały zabezpieczone
 nie tak, w formie: _____
 Data powstania zabezp. _____

Przekazanie egzkw. należności z kosztami:
 za pośrednictwem rachunku bankowego
 za pośrednictwem poczty
 w inny sposób

Informacja dotycząca należności pieniężnej
 Odp. za nal. i odsetki obejmuje majątek wspólny zobowiązanego i małżonka
 Obowiązek związany z zobowiązaniem

Parametry wydruku
 Czy ukryć sekcję B

Rejestr dokumentów

Ręczne zakończenie egzekucji
 Egzekucja zakończona: rozliczono / umorzono
 Data zakończenia _____ Dokonał zak. egz.: _____
Ręczne zakończenie egzekucji

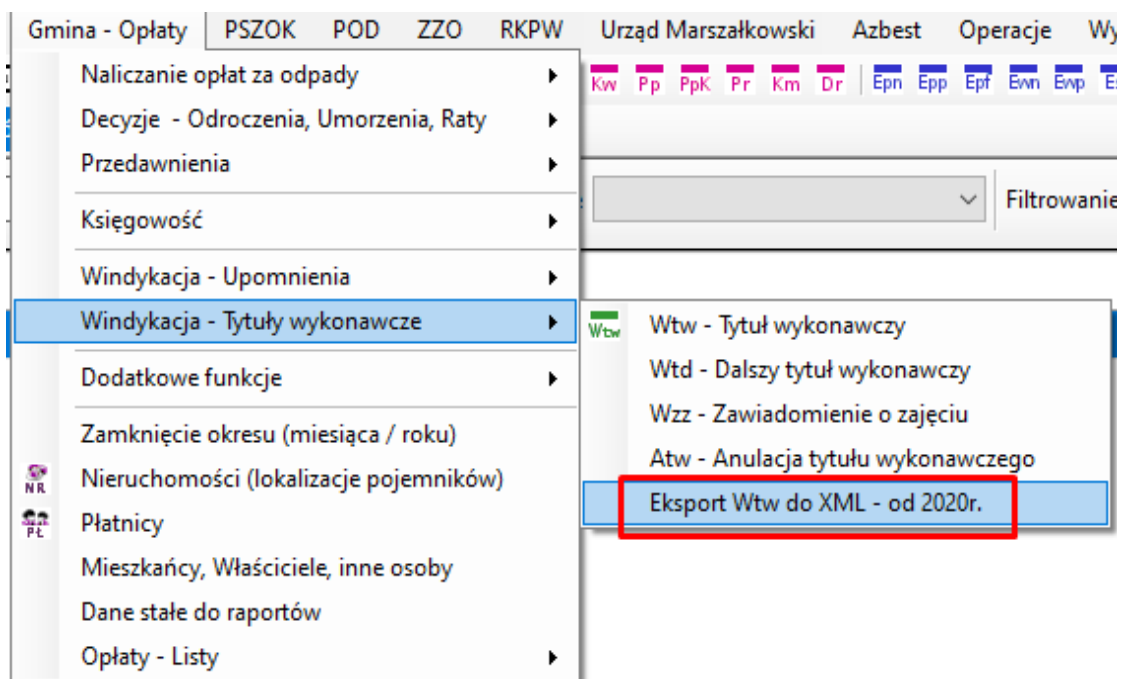
Po wypełnieniu tytułu wykonawczego zapisujemy go i zatwierdzamy. Możemy go również wydrukować zgodnie z najnowszym wydrukiem:

Drukowanie

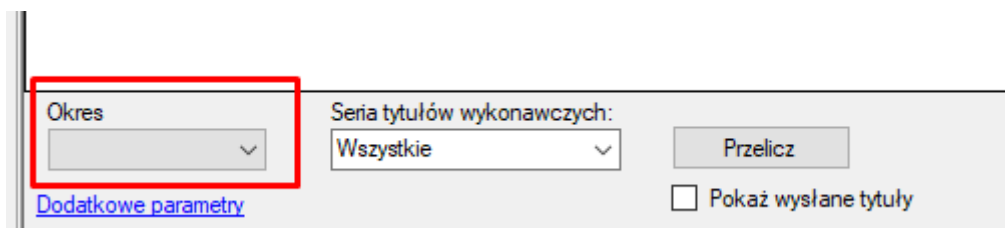
Wyszukaj _____ Kolumna _____ Sortowanie _____ Filtrowanie _____

	Kod	Nazwa	Opis
▶ 1	55_wtw400	Zestawienie zaległości, na które nie wystawiono Wtw	
2	55_wtw420	Tytuł wykonawczy	druk TW-1(2) stosowany do 03.03.2018r.
3	55_wtw421	Tytuł wykonawczy	druk TW-1(3) obow. od 03.03.2018r.
4	55_wtw422	Tytuł wykonawczy	druk TW-1(4) obow. od 30.07.2020r.
5	55_wtw450	Ewidencja tytułów wykonawczych	
6	55_wtw460	Zestawienie ograniczeń tytułów wykonawczych	
7	55_wtw465	Zestawienie ograniczeń tytułów wykonawczych dla wybranej nierucho...	
8	55_wtw468	Zestawienie tytułów wykonawczych dla urz. skarbowego	koszty egzekucyjne
9	55_wtw469	Zestawienie tytułów wykonawczych, stan do zapłacenia	dla Urz. skarbowego
10	55_wtw470	Infomacja do tytułu wykonawczego	od czerwca 2014
11	55_wtw480	Wniosek o udzielenie informacji	

Następnie z menu wybieramy:



Pojawi się okno, gdzie należy wybrać okres za jaki chcemy zobaczyć wystawione tytuły wykonawcze (okres brany jest z pozycji tytułu wykonawczego):



Edycja: Wtw - Tytuł wykonawczy

Numer **Wtw/1/20** Data wystawienia **11/08/2020** Data tytułu **11/08/2020**

Numer upomnienia / sprawy Nr tytułu wykonaw.

Na podstawie Z dnia **11/08/2020** Nr sprawy

Nazwisko / imię | Kod płatnika | Ulica_ wieś | Nr domu | Nr lokalu | Kod NR | Pesel

Nieruchomość / Płatnik **Gorczevska / Paulina / 20012 / Czartki / 435 / / 2007435_007 / 758412221**

20012/ Gorczevska Paulina/ 758412221

Współwłaściciel

Adres **Czartki** **435** **62-817 ŻELAZKÓW**

Kategoria operacji Kasa

Osoba fizyczna Płatnik niebędący osobą fizyczną **Pokaż upomnienia**

Pozycje

	Numer dokumentu	Kwota	Z dokumentu	Okres
▶1	Dn/281/19	28.00	Wup/94/20	Lipiec '19
2	Dn/191/19	28.00	Wup/94/20	Sierpień '19
3	Dn/878/19	28.00	Wup/94/20	Czerwiec '19
4	Dn/878/19	28.00	Wup/94/20	Wup/94/20

Klikając „Dodatkowe parametry” będziemy mogli dodać kilka okresów jednocześnie:

Sektory Wybrane sektory Ulice Wybrane ulice Okresy dodatkowe Wybrane okresy dod.

Okres Seria tytułów wykonawczych: Przelicz

[Dodatkowe parametry](#) Pokaż wysłane tytuły

Następnie wybieramy serię tytułów wykonawczych:

Okres Seria tytułów wykonawczych: Przelicz

[Dodatkowe parametry](#) Pokaż wysłane tytuły

Na koniec klikamy „Przelicz”:

Okres Seria tytułów wykonawczych: Przelicz

[Dodatkowe parametry](#) Pokaż wysłane tytuły

Pojawią się wówczas takie tytuły wykonawcze, które odpowiadają okresowi, który wybraliśmy. Zaznaczamy jeden i klikamy „Zapisz XML”. Każdy tytuł wykonawczy to osobny plik xml.

Eksport Wtw do XML - ... Wtw - Tytuł wykonawc...

Wyszukaj Kolumna

	Nr dok.	Nr upomnienia/sprawy	Data wystawienia	Data tytułu	Platnik - nazwa / Nazwisko i imię	Kod płatnika	Ulica / wieś	Nr domu	Nr lokalu	Kod nieruch.	Kwota z tytułu
1	Wtw/5/19		18.11.2019	18.11.2019	Pizzeria "Papryczka" Ka...	85043	ul. Polna	2		2002002	44 694,40
2	Wtw/6/19		18.11.2019	18.11.2019	Szulec Patryk	20044	Wyszyńskiego	1		2003001_003	1 549,40
3	Wtw/1/20		11.08.2020	11.08.2020	Gorczevska Paulina	20012	Czartki	435		2007435_007	123,60

Okres Seria tytułów wykonawczych: Przelicz Formularz: TW-1(3)_v1-6E Wyslij

[Dodatkowe parametry](#) Pokaż wysłane tytuły

Pojawi się okno zapisu, gdzie wskazujemy miejsce zapisania tytułu wykonawczego w xml. Następnym krokiem jest podpisanie i wysłanie go przez epuap.